

Государственное учреждение образования
«Дошкольный центр развития ребенка №11 г. Волковыска»



Выпуск газеты «Звонкая капель»:

«Азбука безопасности»



Памятка для родителей по дорожной безопасности:



✚ Необходимо учить детей не только соблюдать ПДД, но и с самого раннего возраста учить их наблюдать и ориентироваться. Нужно учитывать, что основной способ формирования навыков поведения - наблюдение, подражание взрослым, прежде всего родителям.


✚ Находясь с ребенком на проезжей части, не спешите, переходите дорогу размеренным шагом. Ни в коем случае нельзя бежать! Иначе вы научите спешить там, где надо наблюдать и соблюдать правила безопасности.

✚ При переходе проезжей части ребенка надо крепко держать за руку, быть готовым при попытке вырваться - это типичная причина несчастных случаев.

✚ Учите ребенка смотреть! У ребенка должен выработаться твердый навык: прежде, чем сделать первый шаг с тротуара, он поворачивает голову и осматривает дорогу во всех направлениях.

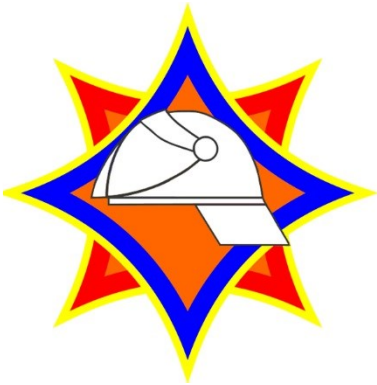
✚ Начинать движение через проезжую часть на зеленый сигнал светофора можно только убедившись, что все машины остановились.

✚ Учите ребенка оценивать скорость и направление будущего движения машины. Научите ребенка определять, какая машина едет прямо, а какая готовится к повороту.














✚ Учите ребенка замечать машину. Иногда ребенок не замечает машину или мотоцикл, находящийся вдалеке. Научите его всматриваться вдаль.

✚ Твердо усвойте сами и научите ребенка, что входить в любой вид транспорта и выходить из него можно только тогда, когда он стоит. Объясните ребенку, что нельзя прыгать на ходу и выходить на дорогу из-за стоящего транспорта нельзя!



Памятка для родителей по пожарной безопасности

Никогда не забывайте сами и расскажите своим детям правила, которые помогут вам, если вдруг случится пожар:

-  Храните спички, зажигалки в недоступных для детей местах.
-  Объясняйте ребенку, что в случае возникновения пожара нельзя прятаться.
-  Не разрешайте детям самостоятельно пользоваться газовыми и электрическими приборами.
-  Немедленно пресекайте любые игры детей с огнем.
-  Рассказывайте своим детям правила пожарной безопасности и проигрывайте возможные чрезвычайные ситуации.
-  Объясняйте детям, что при пожаре в доме необходимо выбегать на улицу.
-  Выучите с ребенком номера телефонов экстренных служб и домашний адрес.
-  Научите ребенка вызывать службу спасения.
-  Не оставляйте малолетних детей без присмотра взрослых.
-  Будьте примером во всех ситуациях, связанных с соблюдением правил пожарной безопасности.
-  Возле телефона можно написать на листе бумаги номера телефонов экстренных служб и объяснить ребенку в каких ситуациях ими можно пользоваться.

Пожар – это страшное несчастье. Его последствия измеряются не только деньгами, но и человеческими жизнями. Но если полностью следовать всем правилам противопожарной безопасности, этого можно избежать.





Памятка для родителей по безопасности в быту.

- ✚ Объясните ребенку, что нельзя открывать дверь посторонним и впускать их в дом, кем бы они не представлялись.
- ✚ Оградите детям доступ к любым видам огня в доме. Держите спички и зажигалки в недоступном для детей месте.
- ✚ Ограничьте доступ к нагревательным электрическим приборам (фен, утюг, обогреватель и т.д.).
- ✚ Установите специальные заглушки на электрические розетки.
- ✚ Закрывайте на ключ или установите спецфиксатор на шкафчики с химическими веществами, красками, лекарствами.
- ✚ Объясняйте, что пользоваться средствами бытовой химии, колющими и режущими предметами можно только взрослым или в присутствии взрослых.
- ✚ Во время купания не оставляйте ребенка одного.
- ✚ Кухня – не место для игр. К раскаленной кухонной посуде можно по неосторожности прикоснуться, опрокинуть на себя. Сажайте ребенка за стол, когда пища уже подана.
- ✚ Объясняйте детям, что к газовой плите нельзя подходить и ничего трогать.
- ✚ Животные могут нанести травму ребенку. Учите детей бережно ухаживать за ними, не дразнить, избегать опасных действий.
- ✚ Если ребенок находится в помещении открывайте окна только в режиме проветривания. Объясняйте детям, что открытое окно опасно, забираться на подоконник запрещено и опираться на сетку нельзя.



Безопасность жизнедеятельности у детей с 2 до 3 лет

Необходимо формировать:

- ✚ представления об элементарных правилах поведения, способствующих сохранению своей жизни: *не подходить близко к глубокой яме; при спуске с лестницы не перешагивать через ступеньки; держаться за перила; при ходьбе и беге по неровной поверхности чаще смотреть под ноги; не брать в руки острые предметы; в многолюдных местах держаться за руку взрослого;*
- ✚ умение обращаться за помощью к окружающим в случае опасности (*громко закричать, показать рукой в сторону опасности*).



Безопасность жизнедеятельности у детей с 3 до 4 лет

Необходимо формировать представления:

- ✚ об огнеопасных и острых предметах, которые могут нанести вред здоровью;
- ✚ о цветах светофора, пешеходном переходе «зебра», дорожном знаке «Пешеходный переход».

Необходимо формировать умения:

- ✚ соблюдать правила безопасного поведения дома, в группе, оберегать глаза, пить только чистую воду;
- ✚ соблюдать правила безопасного поведения на дороге, на участке;
- ✚ соблюдать правила пожарной безопасности.



Безопасность жизнедеятельности у детей с 4 до 5 лет

Необходимо формировать представления:

- ✚ о правилах безопасного обращения с животными;
- ✚ правилах дорожного движения;
- ✚ правилах безопасного поведения в опасных ситуациях в быту: на кухне, подъезде, во дворе, в автомобиле.

Необходимо формировать умения:

- ✚ применять правила безопасного поведения в местах, опасных для жизни и здоровья, в доме, на улице, в природе;
- ✚ безопасного поведения в потенциально опасных ситуациях: потерялся, встреча с незнакомцем;
- ✚ безопасного катания на велосипеде, самокате, на санках, лыжах.



Безопасность жизнедеятельности у детей с 5 до 6 лет

Необходимо формировать представления:

- ✚ о правилах поведения в чрезвычайных ситуациях в быту: при пожаре, при поломке водопровода;
- ✚ опасных для жизни и здоровья местах на улице, в квартире.

Необходимо развивать умения:

- ✚ соблюдать правила безопасного обращения с электроприборами;
- ✚ самостоятельно применять правила безопасного обращения с животными;
- ✚ соблюдать правила безопасного поведения в качестве пешехода и пассажира в стандартных опасных ситуациях на улице, в автомобиле, в лифте.